

# Table of Contents

<b>Chapter 1 - Individual Letters</b>	<b>2</b>
<b>Chapter 2 - Connecting Letters</b>	<b>48</b>
<b>Chapter 3 - Tashkeel</b>	<b>70</b>
<b>Chapter 4 - Vocabulary</b>	<b>102</b>



# CHAPTER 1

## Individual Letters

Alif



Alif (End)

End\*

Alif (Middle)

Middle\*

Alif (Beginning)

Beginning



\*Alif is one of the few letters that does not connect to the letter after it.

ب

ب

ب

ب

ب

ب

ب

ب

ب

ب

ب

ب  
End

ب  
Middle

ب  
Beginning

ب

ب

ب

ب

ب

ب

ب

ب

ب

ب

ب

ب

ب

ب

ب

ت

ت

ت

ت

ت

ت

ت

ت

ت

ت

ت

ت

End

ت

Middle

ت

Beginning

ت

ت

ت

ت

ت

ت

ت

ت

ت

ت

ت

ت

ت

ت

ت

ث

ث

ث

ث

ث

ث

ث

ث

ث

ث

ث

ث

End

ث

Middle

ث

Beginning

ث

ث

ث

ث

ث

ث

ث

ث

ث

ث

ث

ث

ث

ث

ث

# Practice

Write the letters on the lines below.

ا

ب

ت

ث

ج

ج

ج

ج

ج

ج

ج

ج

ج

ج

ج

ج

End

ج

Middle

ج

Beginning

ج

ج

ج

ج

ج

ج

ج

ج

ج

ج

ج

ج

ج

ج

ج



ح

ح

ح

ح

ح

ح

ح

ح

ح

ح

ح

ح

End

ح

Middle

ح

Beginning

ح

ح

ح

ح

ح

ح

ح

ح

ح

ح

ح

ح

ح

ح

ح

خ

خ

خ

خ

خ

خ

خ

خ

خ

خ

خ

خ

End

خ

Middle

خ

Beginning

خ

خ

خ

خ

خ

خ

خ

خ

خ

خ

خ

خ

خ

خ

خ

# Practice

Write the letters on the lines below.

ج

ح

خ

# Practice

Connect the letters to form words.

ح + ج

حج

ث + ب + ت

ثبت

ب + ا + ب

باب

خ + ب + ث

خبث

د

د

د

د

د

د

د

د

د

د

د

د

د

د

End

Middle

Beginning

د

د

د

د

د

د

د

د

د

د

د

د

د

د

د

\*Daal is one of the few letters that does not connect to the letter after it.

ذ

ذ ذ ذ ذ ذ

ذ ذ ذ ذ ذ

ذ

End

ذ

Middle

ذ

Beginning

ذ ذ ذ ذ ذ

ذ ذ ذ ذ ذ

ذ ذ ذ ذ ذ

\*Zhaal is one of the few letters that does not connect to the letter after it.




End



Middle



Beginning



\*Ra is one of the few letters that does not connect to the letter after it.

ز

ز ز ز ز ز

ز ز ز ز ز

ز

End

ز

Middle

ز

Beginning

ز ز ز ز ز

ز ز ز ز ز

ز ز ز ز ز

\*Za is one of the few letters that does not connect to the letter after it.



# Practice

Write the letters on the lines below.

د

ذ

ر

ز

س

س س س س س

س س س س س

س

End

س

Middle

س

Beginning

س س س س س

س س س س س

س س س س س

ش

ش ش ش ش ش

ش ش ش ش ش

ش

End

ش

Middle

ش

Beginning

ش ش ش ش ش

ش ش ش ش ش

ش ش ش ش ش

ص

ص ص ص ص ص

ص ص ص ص ص

ص

End

ص

Middle

ص

Beginning

ص ص ص ص ص

ص ص ص ص ص

ص ص ص ص ص

ض

ض ض ض ض ض

ض ض ض ض ض

ض

End

ض

Middle

ض

Beginning

ض ض ض ض ض

ض ض ض ض ض

ض ض ض ض ض

# Practice

Write the letters on the lines below.

س

ش

ص

ض

# Practice

Connect the letters to form words.

ش + ر

شُر

ص + د + ر

صَدِر

ح + ا + ض + ر

حَاضِر

خ + ر + ج

خَرَج

b

b

b

b

b

b

b

b

b

b

b

b

b

b

End

Middle

Beginning

b

b

b

b

b

b

b

b

b

b

b

b

b

b

b



ظ

ظ

ظ

ظ

ظ

ظ

ظ

ظ

ظ

ظ

ظ

ظ

End

ظ

Middle

ظ

Beginning

ظ

ظ

ظ

ظ

ظ

ظ

ظ

ظ

ظ

ظ

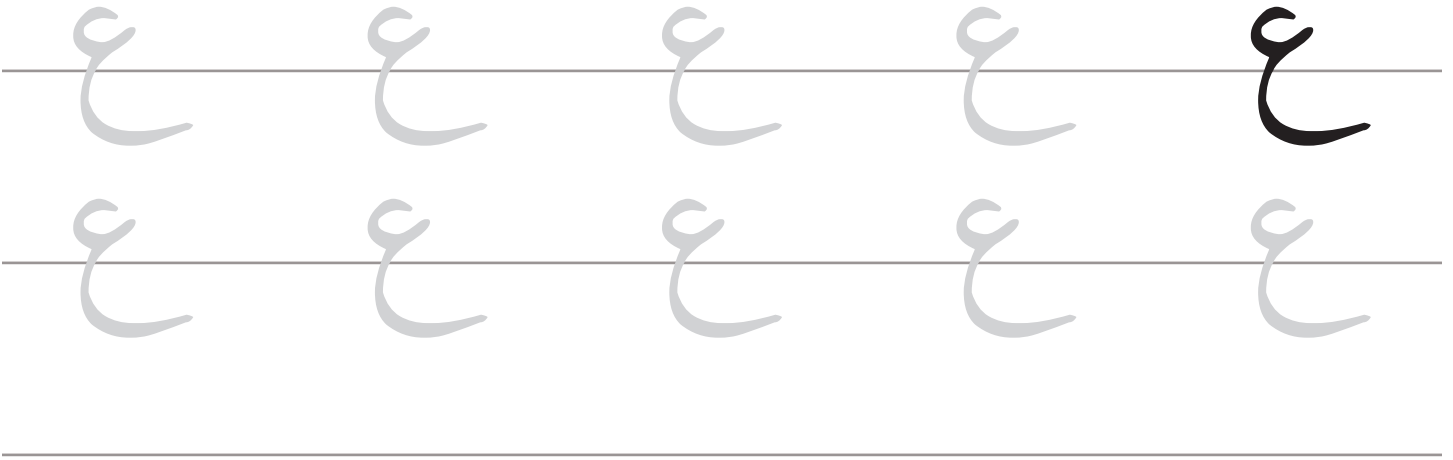
ظ

ظ

ظ

ظ

ظ



End




Middle



Beginning



غ



غ

End

غ

Middle

غ

Beginning



# Practice

Write the letters on the lines below.

ط

ظ

ع

غ

ف

ف

ف

ف

ف

ف

ف

ف

ف

ف

ف

ف

ف

ف

End

Middle

Beginning

ف

ف

ف

ف

ف

ف

ف

ف

ف

ف

ف

ف

ف

ف

ف

ق

ق ق ق ق ق

ق ق ق ق ق

ق

End

ق

Middle

ق

Beginning

ق ق ق ق ق

ق ق ق ق ق

ق ق ق ق ق

ك

ك ك ك ك ك

ك ك ك ك ك

ك ك / ك ك

End

Middle

Beginning

ك ك ك ك ك

ك ك ك ك ك

ك ك ك ك ك

# Practice

Write the letters on the lines below.

ف

ق

ك



# Practice

Connect the letters to form words.

ط + ل + ف

طاف

ذ + ك + ر

ذكر

ك + ت + ل + ب

كتاب

ر + ز + ق

رزق

ل

ل ل ل ل ل

ل ل ل ل ل

ل

End

ل

Middle

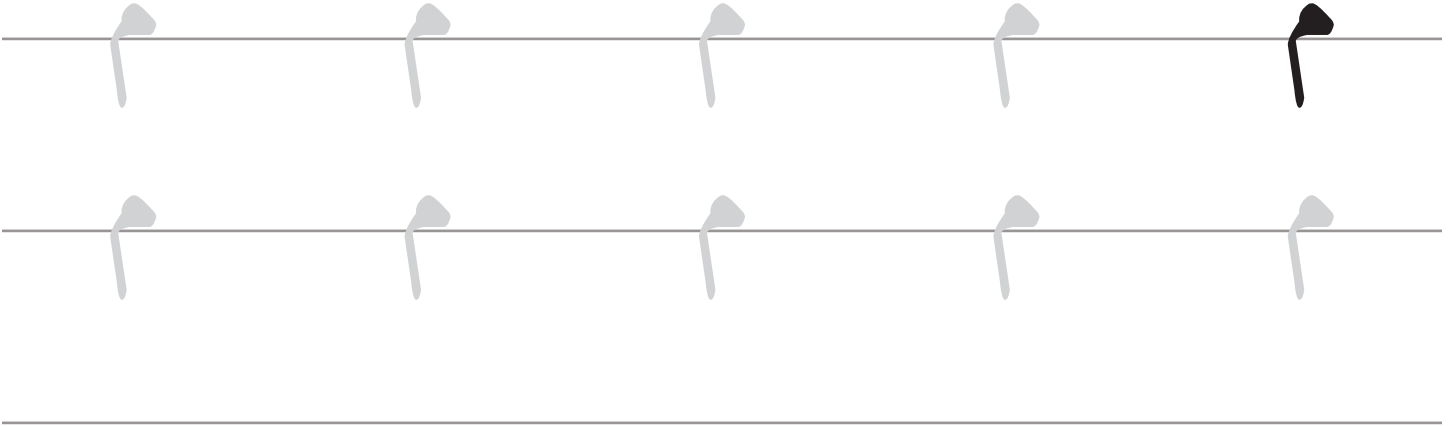
ل

Beginning

ل ل ل ل ل

ل ل ل ل ل

ل ل ل ل ل



End



Middle



Beginning



ن

ن

ن

ن

ن

ن

ن

ن

ن

ن

ن

ن

End

ن

Middle

ن

Beginning

ن

ن

ن

ن

ن

ن

ن

ن

ن

ن

ن

ن

ن

ن

ن

o

o

o

o

o

o

o

o

o

o

o

a

End

o

Middle

/

o

o

Beginning

o

o

o

o

o

o

o

o

o

o

a

a

a

a

a

# Practice

Write the letters on the lines below.

ج

م

ن

ه

و

و و و و و

و و و و و

و

End

و

Middle

و

Beginning

و و و و و

و و و و و

و و و و و

\*Wow is one of the few letters that does not connect to the letter after it.

ي

ي

ي

ي

ي

ي

ي

ي

ي

ي

ي

ي

End

ي

Middle

ي

Beginning

ي

ي

ي

ي

ي

ي

ي

ي

ي

ي

ي

ي

ي

ي

ي



ء

ء

ء

ء

ء

ء

ء

ء

ء

ء

ء

ء / أ / إ / و

End

ء / أ / إ / و

Middle

أ

Beginning

أ

أ

أ

أ

أ

أ

أ

أ

أ

أ

و

و

و

و

و

\*Hamza always sits on an Alif when it comes in the beginning of a word. When it comes in the middle or end of a word, it can sit on an Alif, Ya, or Wow, or be by itself.

ö

ö

ö

ö

ö

ö

ö

ö

ö

ö

ö

ö/ä

X

X

End

Middle

Beginning

ä

ä

ä

ä

ä

ö

ö

ö

ö

ö

\*Ta Marboodha is a special letter that can only go at the end of a word.

# Practice

Write the letters on the lines below.

و

ي

ر

ة

# Practice

Connect the letters to form words.

ة + ل + ص

صلة

ه + ي + أ

هياً

و + ل + د

ولد

ف + ي + ل

فيل

# The Alphabet

ا ب ت ث ج  
ح خ د ذ ر  
ز س ش ص ض  
ط ظ ع غ ف  
ق ك ل م ن  
ه و ي ء ة

# Practice

Write the entire alphabet on the lines below.

1

---

---

---

---

---

---

---

---





# CHAPTER 2

## Connecting Letters



با تا ثا نا يا

با تا ثا نا يا

با تا ثا نا يا

لا كا ثلا نل يل

لا كا ثلا نل يل

لا كا ثلا نل يل

بج تح ثخ نج يح

بج تح ثخ نج يح

بج تح ثخ نج يح

جا لح خث حك جن

جا لح خث حك جن

جا لح خث حك جن

بِس تَس سَث نَش يَش

بِس تَس سَث نَش يَش

بِس تَس سَث نَش يَش

شَج سَا كَس لَش ثِي

شَج سَا كَس لَش ثِي

شَج سَا كَس لَش ثِي

بي تي ثي ني لي

بي تي ثي ني لي

بي تي ثي ني لي

جي كي سي يا ين

جي كي سي يا ين

جي كي سي يا ين

نبل تنل ثبا سلا

نبل تنل ثبا سلا

نبل تنل ثبا سلا

يتن نشن نكل لتب

يتن نشن نكل لتب

يتن نشن نكل لتب

# Practice

Connect the letters to form words.

ن س ي

---

ح ب

---

ت ح ت

---

ك ل

---

ت ي ن

---

ل ك

---

ب ي ت

---

ش ي

---

بد تذ دا ذن يد

بد تذ دا ذن يد

بد تذ دا ذن يد

را کر لز حد زك

را کر لز حد زك

را کر لز حد زك

بصن تظن صث نض يبن

بصن تظن صث نض يبن

بصن تظن صث نض يبن

ضبح صا كض لصن ضبن

ضبح صا كض لصن ضبن

ضبح صا كض لصن ضبن



طا تظ ضث نط ظي

طا تظ ضث نط ظي

طا تظ ضث نط ظي

خط طب كظ طل طر

خط طب كظ طل طر

خط طب كظ طل طر

بطل جدن زكر ضلي

بطل جدن زكر ضلي

بطل جدن زكر ضلي

يدث شرك نكط لضح

يدث شرك نكط لضح

يدث شرك نكط لضح

# Practice

Connect the letters to form words.

ن ا ر

---

ظ ن

---

ت ل ك

---

ص ل

---

ط ي ب

---

ل ي

---

ب ي ض

---

ر د

---

ع ا ت غ ع ن ي

ع ا ت غ ع ن ي

ع ا ت غ ع ن ي

ع ر د غ ل ع ج

ع ر د غ ل ع ج

ع ر د غ ل ع ج

بقى تف قع فن قبي

بقى تف قع فن قبي

بقى تف قع فن قبي

قص فا كف لق حق

قص فا كف لق حق

قص فا كف لق حق

بم مت ثم من مي

بم مت ثم من مي

بم مت ثم من مي

مل ما كم شم مع

مل ما كم شم مع

مل ما كم شم مع

به ها ته فه هن

به ها ته فه هن

به ها ته فه هن

هو لو هل ون هم

هو لو هل ون هم

هو لو هل ون هم

أن لأم إم اء سو

أن لأم إم اء سو

أن لأم إم اء سو

صه مئه كه شاء به

صه مئه كه شاء به

صه مئه كه شاء به



لها تهذ بصير لأن

لها تهذ بصير لأن

لها تهذ بصير لأن

قول ولة ملا حمي

قول ولة ملا حمي

قول ولة ملا حمي

# Practice

Connect the letters to form words.

ق و م

---

ه ن

---

و ل د

---

ث م

---

ج م ع

---

ك ر ة

---

ش ا ء

---

س أ ل

---

ن ع م

---

ب ح ر

---

ت ح ت

---

ك ي ف

---

أ ر ض

---

ت ل ك

---

ه ذ ا

---

ل ب س

---

ش م س

---

ن و ر

---

ع م ل

---

ن ا س

---

م ا ء

---

ن ح ن

---

ب ا ب

---

ق ل م

---





# CHAPTER 3

## Tashkeel

# Fatha

أَ بَ ثَ ثَ جَ

أَ بَ ثَ ثَ جَ

حَ خَ دَ دَ ذَ رَ

حَ خَ دَ دَ ذَ رَ

زَ سَ شَ صَ ضَ

زَ سَ شَ صَ ضَ

طَ ظَ عَ رَ فَا

طَ ظَ عَ رَ فَا



نَ

مَ

لَ

كَ

فَ

نَ

مَ

لَ

كَ

فَ

هَ

مَ

يَ

وَ

هَ

هَ

مَ

يَ

وَ

هَ

# Dhamma

◌ِ

جِ

ثِ

ثِ

بِ

أِ

جِ

ثِ

ثِ

بِ

أِ

رِ

ذِ

دِ

خِ

حِ

رِ

ذِ

دِ

خِ

حِ

ضُ

صُ

ثُ

سُ

زُ

ضُ

صُ

ثُ

سُ

زُ

فُ

عُ

عُ

ظُ

طُ

فُ

عُ

عُ

ظُ

طُ

ن

م

ل

ك

ق

ن

م

ل

ك

ق

هـ

و

ي

و

هـ

هـ

و

ي

و

هـ

# Kasra



جِ

ثِ

تِ

بِ

اِ

جِ

ثِ

تِ

بِ

اِ

رِ

ذِ

دِ

خِ

حِ

رِ

ذِ

دِ

خِ

حِ

زِ سِ ثِ صِ ضِ

زِ سِ ثِ صِ ضِ

طِ ظِ عِ غِ فِ

طِ ظِ عِ غِ فِ

فَا

كَا

لَا

مَا

نَا

فَا

كَا

لَا

مَا

نَا

هَا

وَا

يَا

مَا

هَا

هَا

وَا

يَا

مَا

هَا

بَدَلَ دُرِسَ قَالَ فَتَحَ

بَدَلَ دُرِسَ قَالَ فَتَحَ

بَدَلَ دُرِسَ قَالَ فَتَحَ

سَمِعَ جَمَعَ خَشِيَ هُوَ

سَمِعَ جَمَعَ خَشِيَ هُوَ

سَمِعَ جَمَعَ خَشِيَ هُوَ



# Tanween (Fatha)



جًا

نًا

تًا

بًا

X

جًا

نًا

تًا

بًا

رًا

ذًا

دًا

خًا

حًا

رًا

ذًا

دًا

خًا

حًا

\*Tanween can only go on the last letter of a word and will never go on an Alif.  
Tanween Fatha always needs an \ after it, except in the case of ة.

زَا سَا شَا صَا ضَا

زَا سَا شَا صَا ضَا

طَا ظَا عَا غَا فَا

طَا ظَا عَا غَا فَا

قًا گًا لًا مًا نا

قًا گًا لًا مًا نا

هًا وًا يًا ءًا هًا

هًا وًا يًا ءًا هًا

\*The ه and the ء by itself don't need an Alif after it when they have a Tanween Fatha.

# Tanween (Dhamma)

و

وَجْ

تْ

تْ

بْ

X

وَجْ

تْ

تْ

بْ

رْ

رْ

رْ

رْ

رْ

رْ

رْ

رْ

رْ

رْ

\*Tanween can only go on the last letter of a word and will never go on an Alif.

مضى

مضى

مضى

مضى

مضى

مضى

مضى

مضى

مضى

مضى

مضى

مضى

مضى

مضى

مضى

مضى

مضى

مضى

مضى

مضى

قن

قن

قم

قم

قن

قن

قك

قك

قو

قو

قه

قه

قه

قه

قي

قي

قو

قو

قه

قه

# Tanween (Kasra)



ج

ث

ت

ب

X

ج

ث

ت

ب

ر

ذ

د

خ

ح

ر

ذ

د

خ

ح

\*Tanween can only go on the last letter of a word and will never go on an Alif.

ض

ص

ث

س

ز

ض

ص

ث

س

ز

ف

غ

ع

ظ

ط

ف

غ

ع

ظ

ط



ن

م

ل

ك

ق

ن

م

ل

ك

ق

هـ

م

ي

و

هـ

هـ

م

ي

و

هـ

أَحَدٌ رَجُلًا سُرُورٌ صُحُفًا

أَحَدٌ رَجُلًا سُرُورٌ صُحُفًا

أَحَدٌ رَجُلًا سُرُورٌ صُحُفًا

أَبَدًا عَمَدٍ وَسَطًا نَهْرٍ

أَبَدًا عَمَدٍ وَسَطًا نَهْرٍ

أَبَدًا عَمَدٍ وَسَطًا نَهْرٍ

# Sukoon

◌ْ

أُ بُ ثُ جُ

أُ بُ ثُ جُ

حُ خُ دُ ذُ رُ

حُ خُ دُ ذُ رُ

زُ سُّ ثُّ صُّ ضُّ

زُ سُّ ثُّ صُّ ضُّ

طُّ ظُّ عُّ غُّ فُّ

طُّ ظُّ عُّ غُّ فُّ

نْ

مَّ

لُ

كُ

فُ

نْ

مَّ

لُ

كُ

فُ

X

هَّ

يَّ

وَّ

هَّ

هَّ

يَّ

وَّ

هَّ

# Shaddah



بَابُ

بَابُ

بَابُ

بَابُ

X

مَاءٌ

مَاءٌ

مَاءٌ

مَاءٌ

مَاءٌ

\*A Shaddah always comes with a Fatha, Dhamma, Kasra or Tanween. An Alif will never have a Shaddah.

رَ رَ

رَ رَ

رَ رَ

رَ رَ

رَ رَ

رَ رَ

رَ رَ

رَ رَ

رَ رَ

رَ رَ

مَافِ

مَافِ

مَافِ

مَافِ

مَافِ

مَافِ

مَافِ

مَافِ

مَافِ

X



نَعْبُدُ تَقُلْتُ أَنْعَمْتَ نُطْفَةِ

نَعْبُدُ تَقُلْتُ أَنْعَمْتَ نُطْفَةِ

نَعْبُدُ تَقُلْتُ أَنْعَمْتَ نُطْفَةِ

زُوجْتُ عَشِيَّةً وَاللَّيْلِ تَبَّتْ

زُوجْتُ عَشِيَّةً وَاللَّيْلِ تَبَّتْ

زُوجْتُ عَشِيَّةً وَاللَّيْلِ تَبَّتْ

\*Sometimes the ʾ and /or ʾ is skipped in pronunciation. In that case, there is no Tashkeel on them.

مِسْكِينًا مَعَ الْعُسْرِ مُطَهَّرَةً

مِسْكِينًا مَعَ الْعُسْرِ مُطَهَّرَةً

مِسْكِينًا مَعَ الْعُسْرِ مُطَهَّرَةً

وَالزَّيْتُونَ فَإِنَّ الْجَنَّةَ مَا الطَّارِقُ

وَالزَّيْتُونَ فَإِنَّ الْجَنَّةَ مَا الطَّارِقُ

وَالزَّيْتُونَ فَإِنَّ الْجَنَّةَ مَا الطَّارِقُ

\*Sometimes the ل and /or ل is skipped in pronunciation. In that case, there is no Tashkeel on them.

# Practice

Connect the letters to form words.

خ ي رُ

---

ع ل قِ

---

ل و ح

---

أ ي ن

---

ط ي راً

---

خ و في

---

م أ لاً

---

ل ي س

---

أَعُوذُ

---

كَرِيمٍ هَيْهَ

---

بِئْرٍ

---

أَنْتُمْ

---

رَسُوْلٍ

---

مُسْلِمٍ

---

قُرْآنِيَّ

---

رَحْمَةً

---

خ ل ق ن أ

---

م ح ف و ظ

---

أ ن ع م ت

---

أ ش ت أ ت

---

ت ذ ك ر ه

---

أ ل ح م د

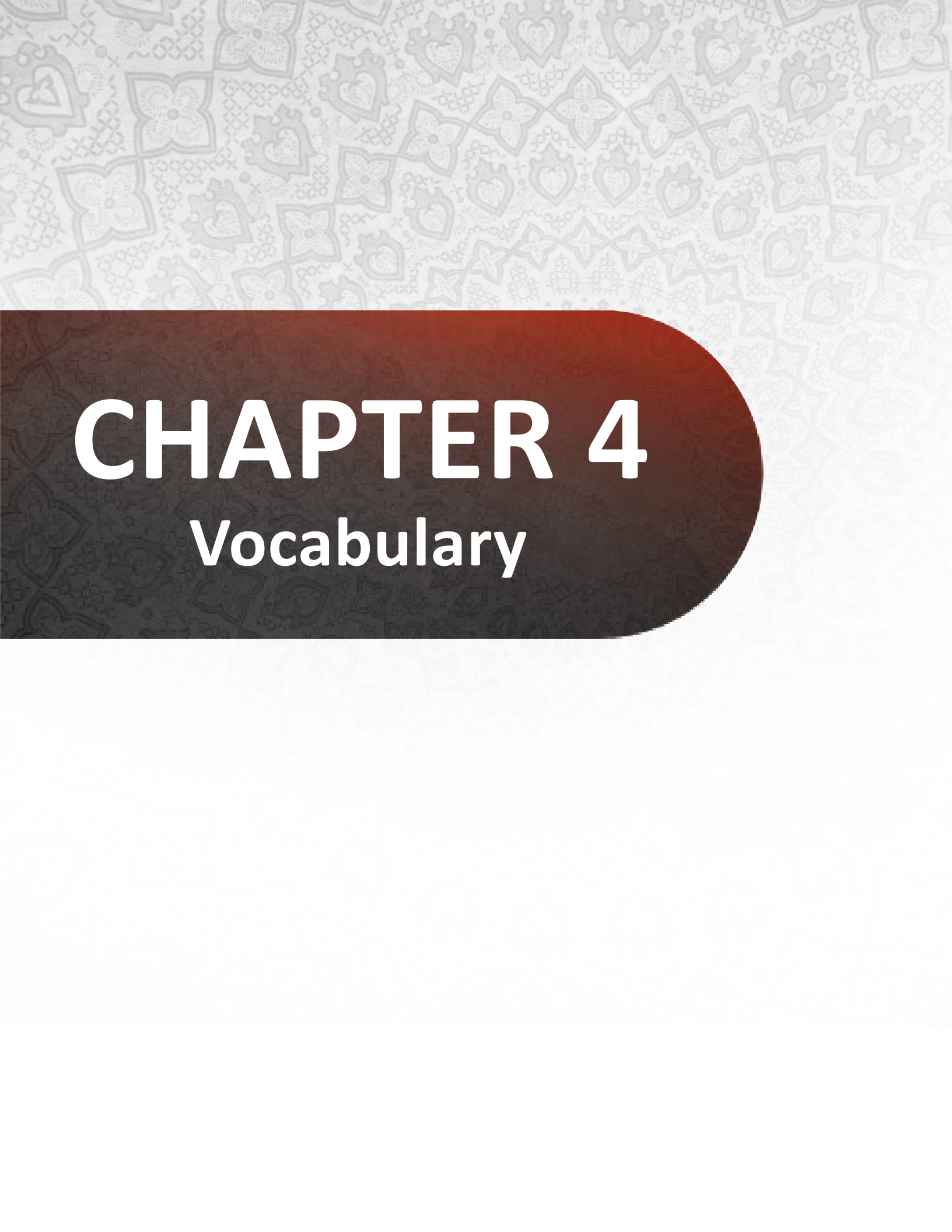
---

ت ظ ل ي ل

---

أ ل ب ي ن ه

---



# CHAPTER 4

## Vocabulary

# Pronouns



(She) هِيَ

هِيَ

هِيَ

هُوَ




(He) هُوَ

هُوَ

هُوَ

هُوَ




(They) هُمْ

هُمْ

هُمْ

هُمْ



(Both of them) هُمَا

هُمَا

هُمَا

هُمَا






(You) أَنْتِ  
girl

أَنْتِ

أَنْتِ

أَنْتِ




(You) أَنْتَ  
boy

أَنْتَ

أَنْتَ

أَنْتَ




(All of you) أَنْتُمْ

أَنْتُمْ

أَنْتُمْ

أَنْتُمْ



(Both of you) أَنْتُمَا

أَنْتُمَا

أَنْتُمَا

أَنْتُمَا

\*Usually, when the ل has a Sukoon on it, like in the word أَنْتُمَا, the Sukoon isn't written.



(We) نَحْنُ

نَحْنُ

نَحْنُ

نَحْنُ



(I) أَنَا

أَنَا

أَنَا


أَنَا

\*Usually, when the  $\lambda$  has a Sukoon on it, like in the word أَنَا, the Sukoon isn't written.

# Practice

Write the correct word next to the pictures.

هُوَ هِيَ هُمَا هُمْ أَنْتَ أَنْتِ أَنْتُمَا أَنْتُمْ أَنَا نَحْنُ




\_\_\_\_\_

*You (girl)*

\_\_\_\_\_

*He*




\_\_\_\_\_

*Both of them*

\_\_\_\_\_

*They*




\_\_\_\_\_

*I*

\_\_\_\_\_

*She*




\_\_\_\_\_

*Both of you*

\_\_\_\_\_

*All of you*



\_\_\_\_\_

*You (boy)*

\_\_\_\_\_

*We*



# Practice

Match the word to its meaning.

A. He

.1 أَنْتِ

B. She

.2 أَنْتُمَا

C. Both of them

.3 هِيَ

D. I

.4 نَحْنُ

E. We

.5 أَنْتِ

F. Both of you

.6 هُوَ

G. You (girl)

.7 هُمَا

H. They

.8 أَنْتُمْ

I. All of you

.9 هُمْ

J. You

.10 أَنَا

# Practice

Write the correct pronoun in the blank.

Ahmed rides the bus to school every morning. Today, he (\_\_\_\_\_) is running late because he woke up late. His mom calls out to him, “Come quickly or you (\_\_\_\_\_) will miss the bus!” She (\_\_\_\_\_) is waiting for him with his lunch. He grabs his lunch, says, “Thank you (\_\_\_\_\_), Mom!”, and runs out the door.

On the bus, he makes his way to the back where his two friends Yusuf and Mohammad are saving him a spot. Both of them (\_\_\_\_\_) are talking about their presentation competition. Ahmed asks his friends, “I (\_\_\_\_\_) finished my part, did you two (\_\_\_\_\_) complete your section of the presentation?” Mohammad and Yusuf nod in unison. “We (\_\_\_\_\_) have to make sure that we win today, it is boys versus girls and we have to beat them!”

Once inside the classroom, they (\_\_\_\_\_) rush to unpack their bags and set up their presentation. The teacher walks past the boys saying, “I hope you all (\_\_\_\_\_) are ready to present, your group is up first.”

# Opposites



(Night) لَيْلٌ

لَيْلٌ

لَيْلٌ

لَيْلٌ



(Day) نَهَارٌ

نَهَارٌ

نَهَارٌ

نَهَارٌ

\*Usually, when the ل has a Sukoon on it, like in the word نَهَارٌ, the Sukoon isn't written.



(Bad) شَرٌّ

شَرٌّ

شَرٌّ

شَرٌّ



(Good) خَيْرٌ

خَيْرٌ

خَيْرٌ

خَيْرٌ





(Death) مَوْتُ

مَوْتُ

مَوْتُ

مَوْتُ



(Life) حَيَاةٌ

حَيَاةٌ

حَيَاةٌ

حَيَاةٌ



(Enemy) عَدُوٌّ

عَدُوٌّ

عَدُوٌّ

عَدُوٌّ



(Friend) صَدِيقٌ

صَدِيقٌ

صَدِيقٌ

صَدِيقٌ



(Less) قَلِيلٌ

قَلِيلٌ

قَلِيلٌ

قَلِيلٌ



(More) كَثِيرٌ

كَثِيرٌ

كَثِيرٌ

كَثِيرٌ



(Darkness) ظُلُمَاتٌ

ظُلُمَاتٌ

ظُلُمَاتٌ

ظُلُمَاتٌ



(Light) نُورٌ

نُورٌ

نُورٌ

نُورٌ



(Some of) بَعْضُ

بَعْضُ

بَعْضُ

بَعْضُ

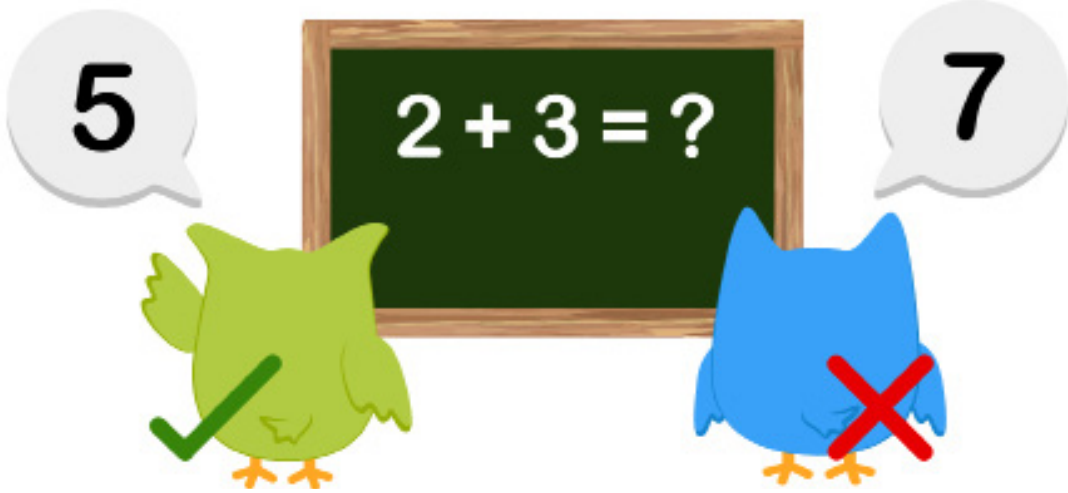


(All of) كُلُّ

كُلُّ

كُلُّ

كُلُّ



(Truth) حَقٌّ

(False) بَاطِلٌ

حَقٌّ

بَاطِلٌ

حَقٌّ

بَاطِلٌ

حَقٌّ

بَاطِلٌ



(Small) صَغِيرٌ

صَغِيرٌ

صَغِيرٌ

صَغِيرٌ



(Big) كَبِيرٌ

كَبِيرٌ

كَبِيرٌ

كَبِيرٌ



(Below) تَحْتَ

تَحْتَ

تَحْتَ

تَحْتَ



(Above) فَوْقَ

فَوْقَ

فَوْقَ

فَوْقَ





(Behind) خَلْفَ

خَلْفَ

خَلْفَ

خَلْفَ



(In front) أَمَامَ

أَمَامَ

أَمَامَ

أَمَامَ

# Practice

Write the correct word next to the pictures.

نَهَارٌ خَيْرٌ شَرٌّ صَدِيقٌ كَثِيرٌ قَلِيلٌ نُورٌ كُلُّ صَغِيرٌ كَبِيرٌ



\_\_\_\_\_

More



\_\_\_\_\_

Good



\_\_\_\_\_

Day



\_\_\_\_\_

All of



\_\_\_\_\_

Small



\_\_\_\_\_

Big



\_\_\_\_\_

Friend



\_\_\_\_\_

Light



\_\_\_\_\_

Bad



\_\_\_\_\_

Less

# Practice

Match the word to its meaning.

A. Truth

.1. بَاطِلٌ

B. Some of

.2. نَهَارٌ

C. False

.3. حَقٌّ

D. More

.4. خَيْرٌ

E. Day

.5. بَعْضٌ

F. Small

.6. صَدِيقٌ

G. Good

.7. شَرٌّ

H. Bad

.8. كَثِيرٌ

I. Light

.9. صَغِيرٌ

J. Friend

.10. نُورٌ

# Practice

Write the correct Arabic word in the blank.

Ahmed, Mohammad, and Yusuf get up in front (\_\_\_\_\_) of the class and Ahmed whispers to the other two, "Remember, we still have to do really well so we can win." Just as the group is about to start their presentation, the light (\_\_\_\_\_) goes out and some of (\_\_\_\_\_) the students cry out as they are plunged into the darkness (\_\_\_\_\_).

The teacher says in a loud voice, "Settle down children, it just looks like the electricity went out."

Ahmed exclaims to the teacher, "We can't do our presentation now! It's almost as dark as night (\_\_\_\_\_) in here!" Indeed it is a very rainy and stormy day (\_\_\_\_\_) outside with dark clouds above (\_\_\_\_\_) the city.

Just then, sister Maryam from the administration office comes into the class and says, "It looks like the power will be out all day because of the storm. Everyone is getting sent home early." All of (\_\_\_\_\_) the students begin to cheer. Ahmed turns to his friends and says, "This is good (\_\_\_\_\_), now we have more (\_\_\_\_\_) time to practice our presentation."

# Actions



(To sell) بَاعَ

بَاعَ

بَاعَ

بَاعَ



(To buy) اِشْتَرَى

اِشْتَرَى

اِشْتَرَى

اِشْتَرَى



(To know) عَلِمَ

(To forget) نَسِيَ

عَلِمَ

نَسِيَ

عَلِمَ

نَسِيَ

عَلِمَ

نَسِيَ



(To say) قَالَ

قَالَ

قَالَ

قَالَ



(To ask) سَأَلَ

سَأَلَ

سَأَلَ

سَأَلَ



(To sleep) نَامَ

نَامَ

نَامَ

نَامَ




(To give) آتَى

آتَى

آتَى

آتَى





(To learn) تَعَلَّمَ

تَعَلَّمَ

تَعَلَّمَ

تَعَلَّمَ




(To read) قَرَأَ

قَرَأَ

قَرَأَ

قَرَأَ



(To hit) ضَرَبَ

(To fight) قَاتَلَ

ضَرَبَ

قَاتَلَ

ضَرَبَ

قَاتَلَ

ضَرَبَ

قَاتَلَ



(To drink) شَرِبَ

شَرِبَ

شَرِبَ

شَرِبَ



(To eat) أَكَلَ

أَكَلَ

أَكَلَ

أَكَلَ



(To sit) جَلَسَ

جَلَسَ

جَلَسَ

جَلَسَ



(To leave) خَرَجَ

خَرَجَ

خَرَجَ

خَرَجَ

# Practice

Write the correct word next to the pictures.

بَاعَ سَأَلَ قَالَ نَامَ قَرَأَ ضَرَبَ أَكَلَ شَرِبَ خَرَجَ جَلَسَ



\_\_\_\_\_

To say



\_\_\_\_\_

To leave



\_\_\_\_\_

To read



\_\_\_\_\_

To buy



\_\_\_\_\_

To sit



\_\_\_\_\_

To eat




\_\_\_\_\_

To ask



\_\_\_\_\_

To sleep



\_\_\_\_\_

To hit



\_\_\_\_\_

To drink

# Practice

Match the word to its meaning.

A. To learn

.1 خَرَجَ

B. To leave

.2 عَلِمَ

C. To sleep

.3 نَامَ

D. To say

.4 سَأَلَ

E. To know

.5 تَعَلَّمَ

F. To eat

.6 قَاتَلَ

G. To ask

.7 قَرَأَ

H. To read

.8 قَالَ

I. To hit

.9 أَكَلَ

J. To fight

.10 ضَرَبَ

# Practice

Write the correct Arabic verb in the blank.

As the students leave ( \_\_\_\_\_ ) the school and line up to get on the bus, Ahmed turns to Mohammad and Yusuf and asks ( \_\_\_\_\_ ) both of them, “Hey, do both of you want to come over to my house so that we can practice the presentation?”

Yusuf looks at him and says ( \_\_\_\_\_ ), “But I want to go home and sleep ( \_\_\_\_\_ )!” Mohammad shakes his head and says, “You’re always sleeping Yusuf. Let’s go. We can practice the presentation and then play video games afterward.” Yusuf agrees and says, “Okay, but we should tell our parents so that they know ( \_\_\_\_\_ ).”

Once the boys get to Ahmed’s house and tell his mom why they came home early, she says, “Okay, I’ll give ( \_\_\_\_\_ ) you all some snacks to eat ( \_\_\_\_\_ ), but first I have to run to the store to buy ( \_\_\_\_\_ ) some. In the meantime, you boys can drink ( \_\_\_\_\_ ) some juice that we have in the fridge.” They grab their juice and head to Ahmed’s room. He tells them, “Both of you sit ( \_\_\_\_\_ ) on my bed and I’ll present my part for you.”